






Was?	Wann?	Art der Anwendung	Womit? <small>Produkt / Konzentration / Einwirkzeit</small>	Wer? <small>Berufsgruppe</small>
 <p>Hygienische Händedesinfektion</p>	<p>Vor und nach Patientenkontakt. Vor Umgang mit Arzneimitteln. Nach Kontakt mit potenziell infektiösen Materialien. Nach Ablegen von Handschuhen (siehe auch KRINKO-Anforderungen an die Händehygiene in Einrichtungen des Gesundheitswesens).</p>	<p>3–5 ml aus Spender mit Unterarmbedienung oder berührungsloser Automatik in trockene Hände geben. 30 s feucht halten. Die 6 Schritte der Händedesinfektion durchführen.</p>	<p><input type="checkbox"/> INTERMED Händedesinfektion (begrenzt viruzid) <input type="checkbox"/> INTERMED Händedesinfektion PLUS (viruzid) <input type="checkbox"/> INTERMED Händedesinfektion GEL (viruzid) konzentriert 30 s</p>	
 <p>Händewaschung</p>	<p>Vor und nach Arbeitsbeginn. Nach Toilettennutzung. Bei sichtbarer Verschmutzung.</p>	<p>Aus Spender mit Unterarmbedienung oder berührungsloser Automatik entnehmen. Mit lauwarmem Wasser kurz aufschäumen, gründlich abspülen. Mit Einmalhandtüchern abtrocknen.</p>	<p>INTERMED Med. Waschlotion</p>	
 <p>Hautschutz Hautpflege</p>	<p>Hautschutz: Vor Arbeitsbeginn und nach Pausen. Vor Tätigkeiten mit Feuchtigkeitskontakt. Vor dem Tragen von Handschuhen. Hautpflege: Nach Händewaschen. In Pausen und nach Arbeitsende.</p>	<p>Entnahme aus Spenderflasche oder Tube. In die Haut einmassieren, kritische Stellen wie Handgelenke, Fingerzwischenräume, Fingerkuppen und Nagelfalze beachten.</p>	<p><input type="checkbox"/> INTERMED Hautschutzcreme <input type="checkbox"/> INTERMED Cremelotion</p>	
 <p>Handschuhe</p>	<p>Medizinische Handschuhe: Bei möglichem Kontakt mit Blut, Sekreten und Ausscheidungen. Bei kurzzeitigem Kontakt mit Arzneimitteln oder sensibilisierenden Stoffen. Chemikaliendichte Handschuhe: Bei Umgang mit Reinigungs- und Desinfektionsmitteln.</p>	<p>Auf trockene, saubere Haut.</p>	<p>INTERMED Einmal-Handschuhe</p>	

Was?	Wann?	Art der Anwendung	Womit? Produkt / Konzentration / Einwirkzeit	Wer? Berufsgruppe
 <p>Hygienische Händedesinfektion</p>	<p>Vor und nach Patientenkontakt. Vor Umgang mit Arzneimitteln. Nach Kontakt mit potenziell infektiösen Materialien. Nach Ablegen von Handschuhen (siehe auch KRINKO-Anforderungen an die Händehygiene in Einrichtungen des Gesundheitswesens).</p>	<p>3–5 ml aus Spender mit Unterarmbedienung oder berührungsloser Automatik in trockene Hände geben. Während der Einwirkzeit feucht halten. Die 6 Schritte der Händedesinfektion durchführen.</p>		
 <p>Händewaschung</p>	<p>Vor und nach Arbeitsbeginn. Nach Toilettennutzung. Bei sichtbarer Verschmutzung.</p>	<p>Aus Spender mit Unterarmbedienung oder berührungsloser Automatik entnehmen. Mit lauwarmem Wasser kurz aufschäumen, gründlich abspülen. Mit Einmalhandtüchern abtrocknen.</p>		
 <p>Hautschutz Hautpflege</p>	<p>Hautschutz: Vor Arbeitsbeginn und nach Pausen. Vor Tätigkeiten mit Feuchtigkeitskontakt. Vor dem Tragen von Handschuhen. Hautpflege: Nach Händewaschen. In Pausen und nach Arbeitsende.</p>	<p>Entnahme aus Spenderflasche oder Tube. In die Haut einmassieren, kritische Stellen wie Handgelenke, Fingerzwischenräume, Fingerkuppen und Nagelfalze beachten.</p>		
 <p>Handschuhe</p>	<p>Medizinische Handschuhe: Bei möglichem Kontakt mit Blut, Sekreten und Ausscheidungen. Bei kurzzeitigem Kontakt mit Arzneimitteln oder sensibilisierenden Stoffen. Chemikaliendichte Handschuhe: Bei Umgang mit Reinigungs- und Desinfektionsmitteln.</p>	<p>Auf trockene, saubere Haut.</p>		